



УПРАВЛЕНИЕ ФЕДЕРАЛЬНОЙ СЛУЖБЫ  
ГОСУДАРСТВЕННОЙ СТАТИСТИКИ  
ПО РЕСПУБЛИКЕ КРЫМ И Г. СЕВАСТОПОЛЮ

# Оперативные данные об объеме платных услуг населению по г. Севастополю



за январь – июнь 2023 года



# Оперативные данные об объеме платных услуг населению

по г. Севастополю

за январь — июнь 2023 года

01

Индексы физического объема платных услуг населению по видам

02

Динамика индексов платных услуг населению

03

Структура рынка бытовых услуг населению

04

Динамика индексов бытовых услуг населению

05

Платные услуги населению в г. Севастополь



# Оперативные данные об объеме платных услуг населению

по г. Севастополю

за январь — июнь 2023 года

06

Динамика объема бытовых услуг населению

07

Динамика платных и бытовых услуг населению

08

Услуги туризма в структуре платных услуг

09

Наибольшая доля в структуре платных услуг населению

10

Наибольшая доля в структуре бытовых услуг населению



# ИНДЕКСЫ ФИЗИЧЕСКОГО ОБЪЕМА ПЛАТНЫХ УСЛУГ НАСЕЛЕНИЮ ПО ВИДАМ

2023 года к июню 2022 года %



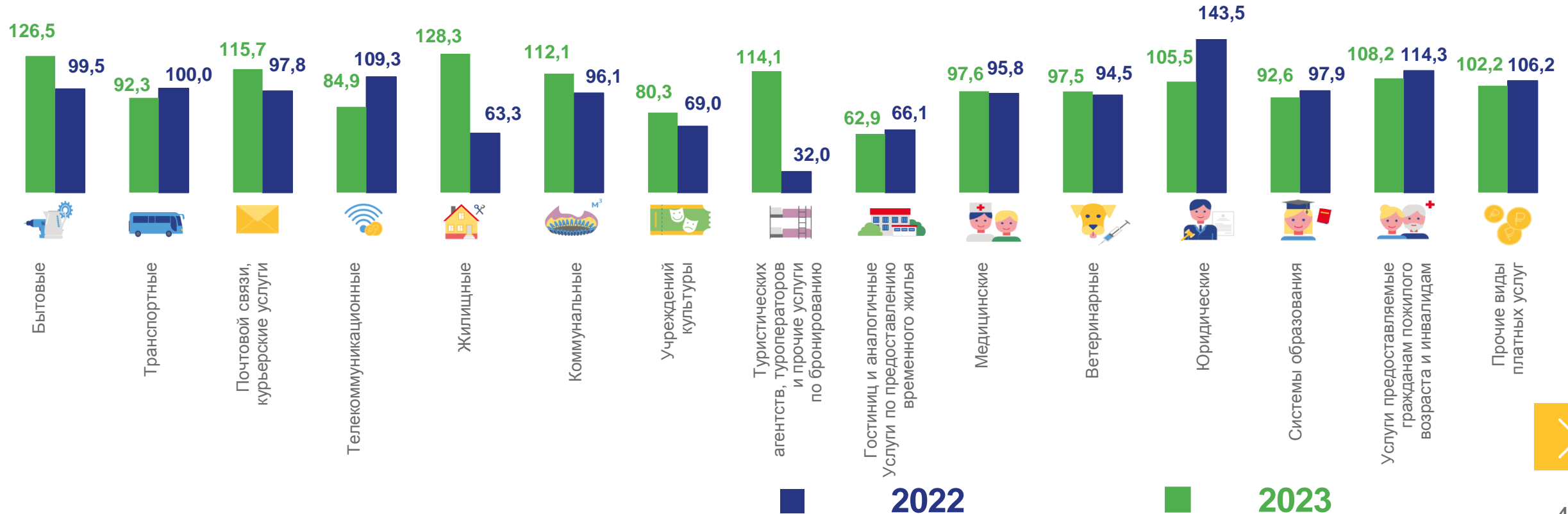
**4 269,0**

Платные услуги населению, млн рублей



**101,1%**

Индекс физического объема





# ДИНАМИКА ИНДЕКСОВ ПЛАТНЫХ УСЛУГ НАСЕЛЕНИЮ

в % к соответствующему периоду предыдущего года

январь - июнь 2023 г



**24 242,5**

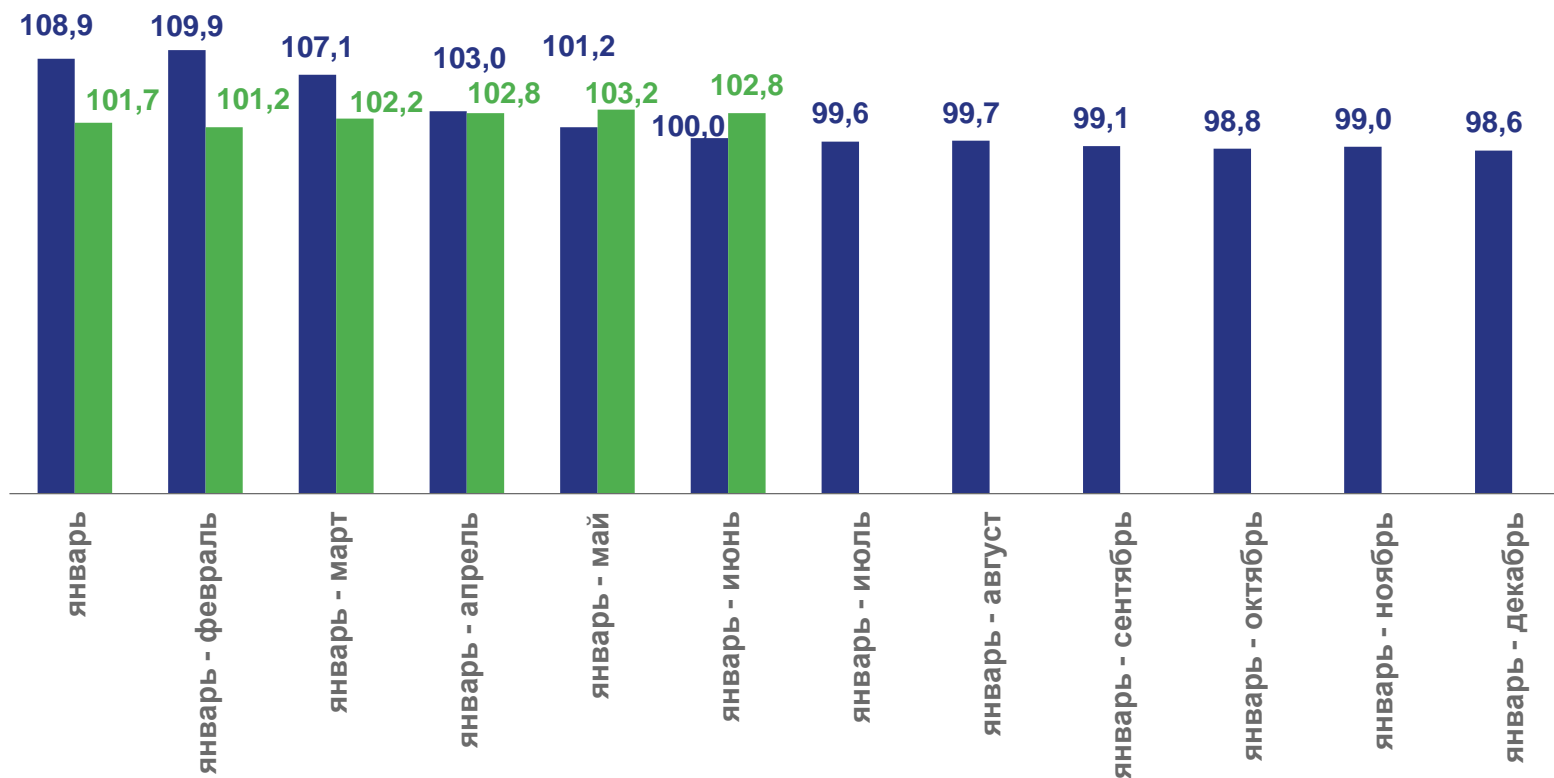
млн рублей

Объем услуг



**▲ 102,8%**

Индекс физического объема,  
в % к соответствующему периоду  
прошлого года



2022



2023







# СТРУКТУРА РЫНКА БЫТОВЫХ УСЛУГ НАСЕЛЕНИЮ

январь - июнь 2023 года

объем услуг отдельных видов бытовых услуг населению, млн рублей



**317,7**

Изготовление и ремонт мебели



**306,1**

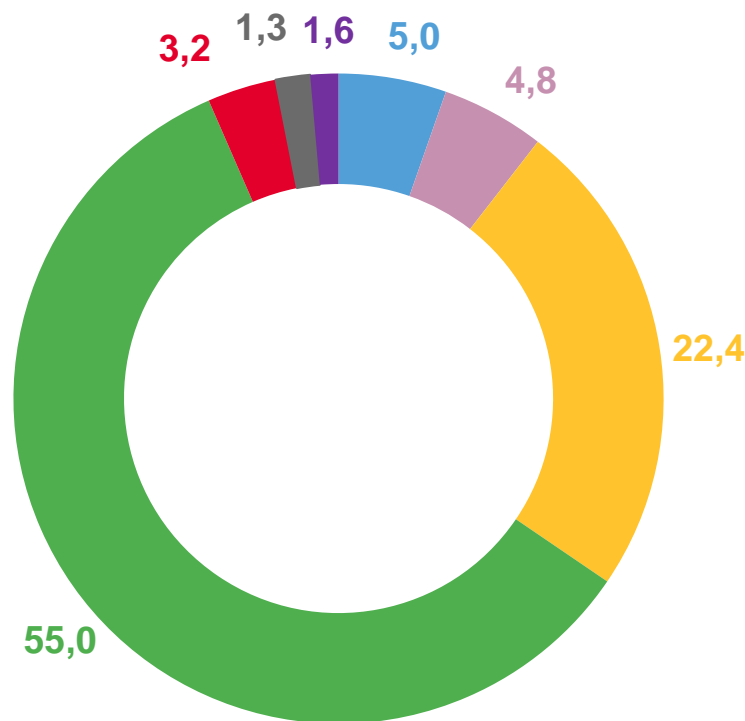
Техобслуживание и ремонт транспортных средств, машин и оборудования



**1 428,8**

Парикмахерские и косметические услуги

- Парикмахерские и косметические услуги
- Ритуальные услуги



- Ремонт и строительство жилья и других построек
- Услуги фотоателье
- Химическая чистка и крашение, услуги прачечных
- Изготовление и ремонт мебели
- Ритуальные услуги
- Техобслуживание и ремонт транспортных средств, машин и оборудования

в процентах к итогу



**3 498,9**

Ремонт и строительство жилья и других построек



**202,5**

Ритуальные услуги



**90,2**

Услуги бань и душевых





# ДИНАМИКА ИНДЕКСОВ БЫТОВЫХ УСЛУГ НАСЕЛЕНИЮ

в % к соответствующему периоду предыдущего года

индекс физического объема населению отдельных видов бытовых услуг за июнь 2023 г



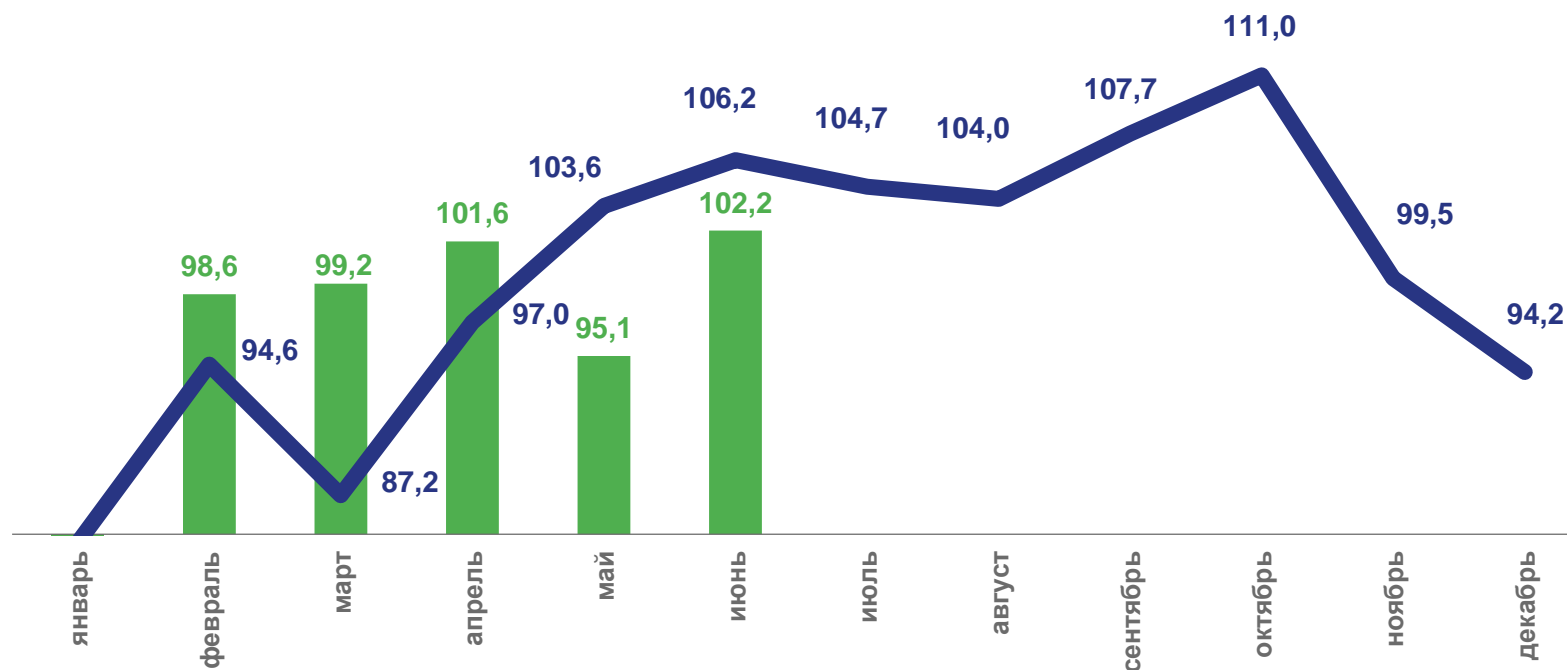
▲ 107,0%

ИФО физического объема бытовых услуг за июнь 2023 года к маю 2023 года



▲ 102,2%

ИФО физического объема бытовых услуг за июнь 2023 года к июню 2022 года



2022

2023

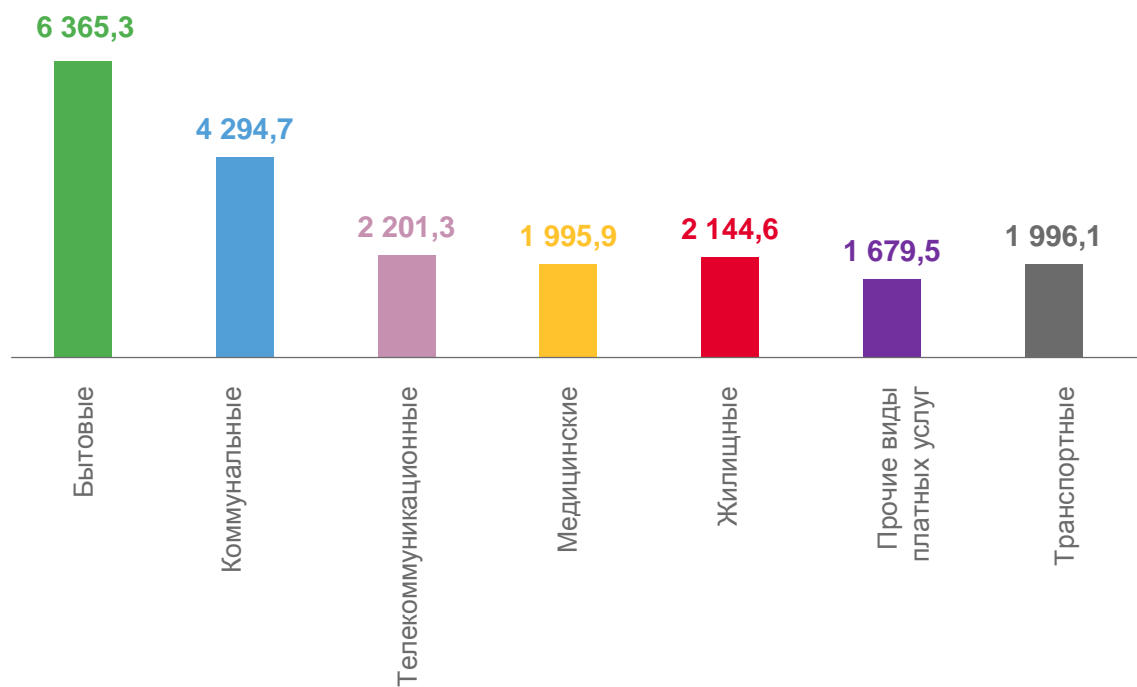




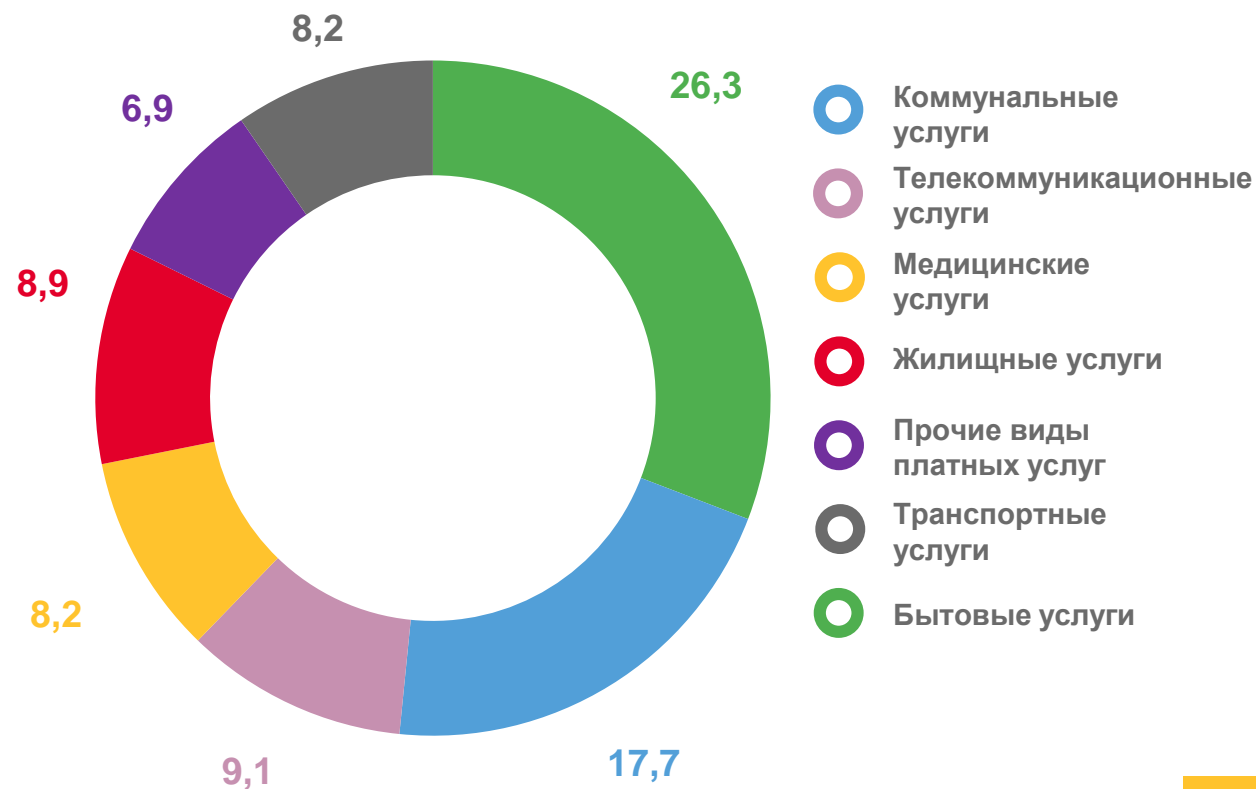
# ПЛАТНЫЕ УСЛУГИ НАСЕЛЕНИЮ В Г.СЕВАСТОПОЛЕ

январь – июнь 2023 года

объем услуг отдельных видов платных услуг населению, млн рублей



в процентах к итогу







# ДИНАМИКА ИНДЕКСОВ БЫТОВЫХ УСЛУГ НАСЕЛЕНИЮ

июнь 2023 года

январь - июнь 2023 г



## 1 228,1

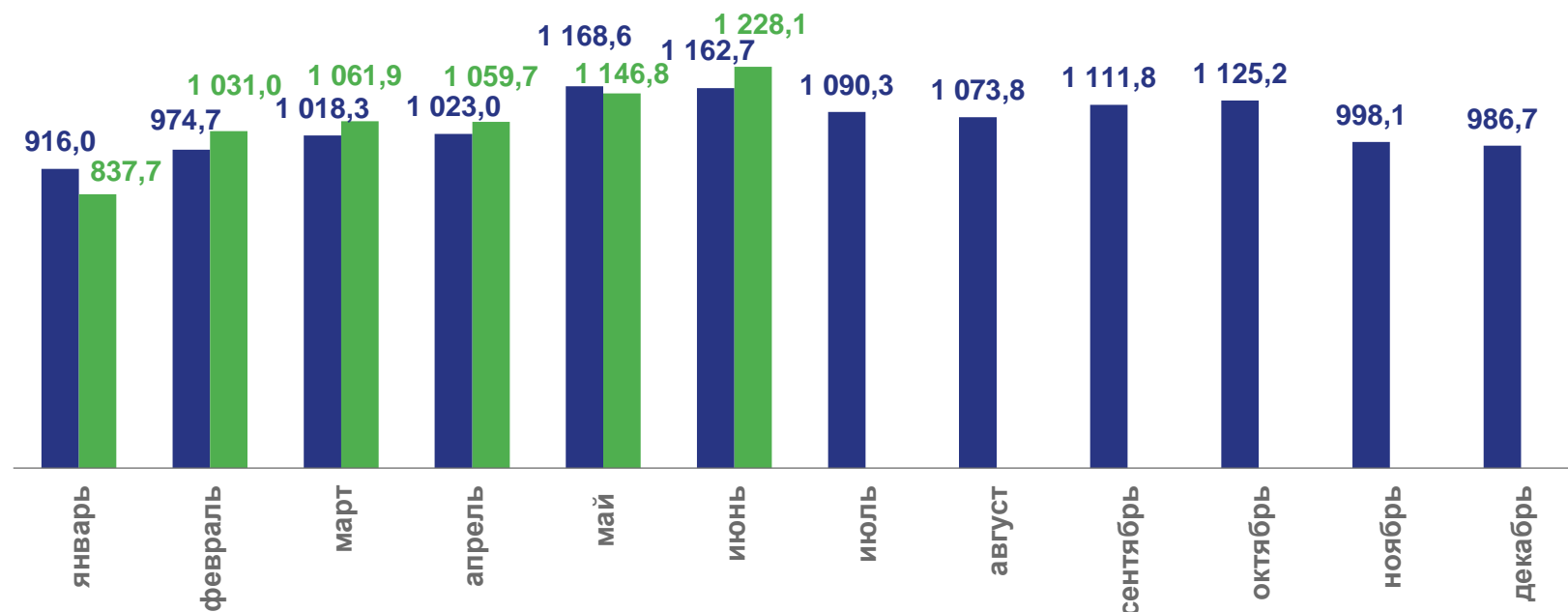
млн рублей

Объем бытовых услуг



## ▲ 102,8%

Индекс физического объема,  
в % к соответствующему периоду  
прошлого года



2022



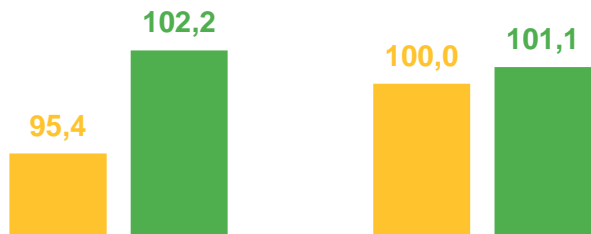
2023





# ДИНАМИКА ПЛАТНЫХ И БЫТОВЫХ УСЛУГ НАСЕЛЕНИЮ

ИФО; к соответствующему периоду предыдущего года



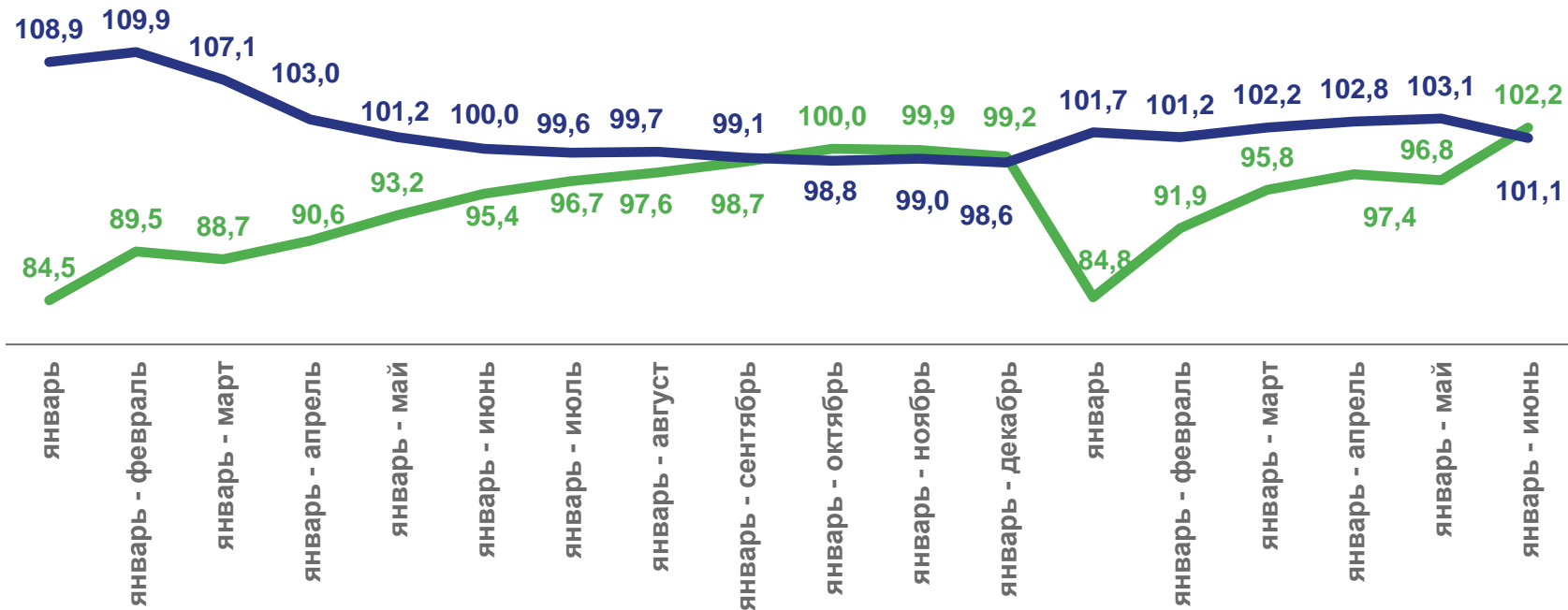
Бытовые услуги



Платные услуги

январь - июнь 2022 г.

январь - июнь 2023 г.



2022

2023



Платные услуги



Бытовые услуги





# УСЛУГИ ТУРИЗМА В СТРУКТУРЕ ПЛАТНЫХ УСЛУГ

январь - июнь 2023 года

объем отдельных видов туристских услуг,  
млн рублей



**271,0**  
млн рублей

Объем услуг гостиниц и аналогичных услуг  
по предоставлению временного жилья



**288,0**  
млн рублей

Объем услуг специализированных  
коллективных средств размещения

динамика ИФО января - июня 2022 года к соответствующему  
периоду прошлого года отдельных видов туристических услуг





# НАИБОЛЬШАЯ ДОЛЯ В СТРУКТУРЕ ПЛАТНЫХ УСЛУГ НАСЕЛЕНИЮ В Г.СЕВАСТОПОЛЕ

июнь 2023 года

в процентах к итогу




8,1%

Транспортные услуги



14,0%

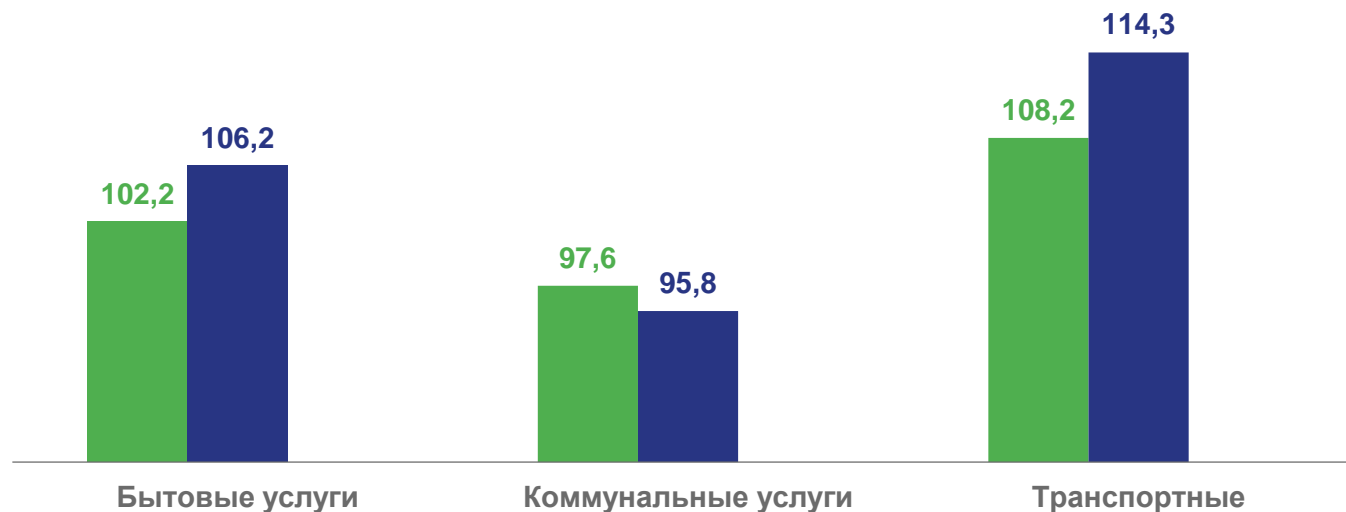
Коммунальные услуги



28,8%

Бытовые услуги

динамика ИФО отдельных видов услуг к соответствующему периоду прошлого года



2022



2023





# НАИБОЛЬШАЯ ДОЛЯ В СТРУКТУРЕ БЫТОВЫХ УСЛУГ НАСЕЛЕНИЮ В Г.СЕВАСТОПОЛЕ

июнь 2023 года

ИФО в сопоставимых ценах в % к июню 2022 года

в процентах к итогу



▼ **95,3%**

Ремонт и строительство  
жилья и других построек



▲ **125,7%**

Парикмахерские  
и косметические услуги

